VZOROVÁ SESTAVA REVIZNÍ ŠACHTY (PREFABRIKOVANÉ) 1 : 25

ŘEZ 1 - 1

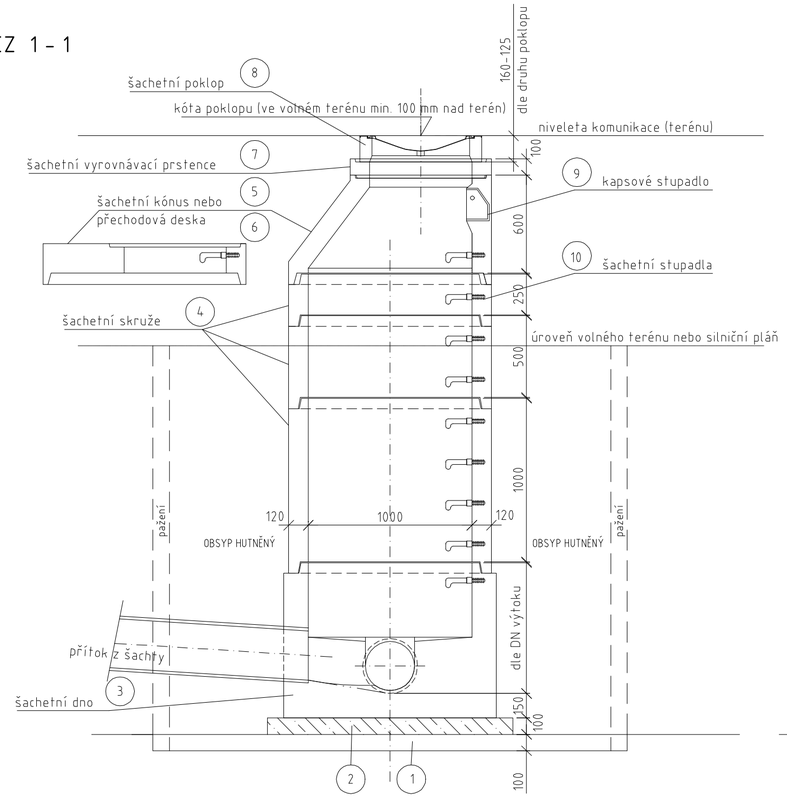

ŘEZ 2 - 2

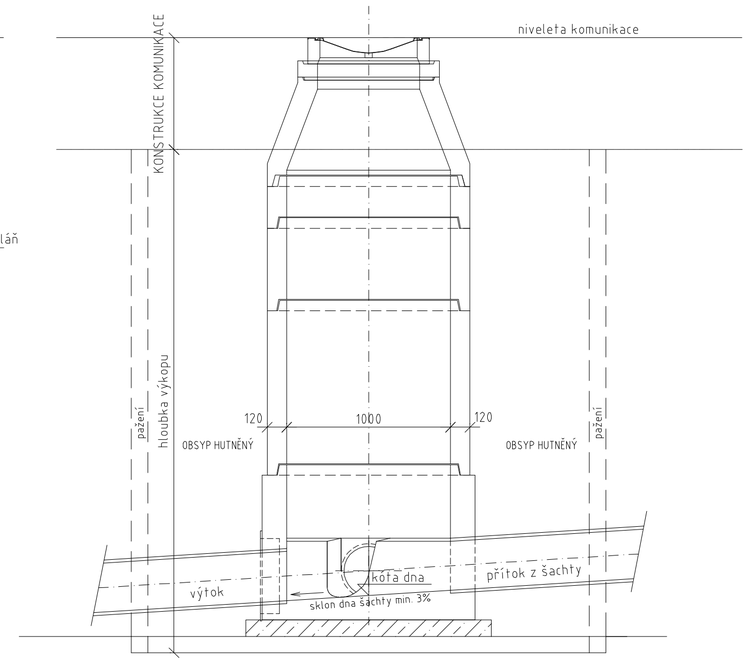

Seznam podrobností

Označení	Popis materiálu
1	Štěrkové lože o zrnitosti 10 -16 mm
2	Podkladní beton C 12/15
3	Šachtové dno prefabrikované ř 1000/výšky 600 mm nebo 1000 mm
4	Šachetní skruž ř 1000/1000-500-250/120
5	Šachetní kónus ř 625/600/120
6	Zákrytová deska ř 625/600/120
7	Šachetní vyrovnávací prstence ř 625/40-60-80-100-120/120
8	Poklop kruhový litinový ř 600 mm s rámem, výšky 160 mm zatížení D400 (komunikace) nebo výšky 125 mm zatížení B125 (volný terén)
9	Kapsové plastové stupadlo
10	Ocelové kramlové stupadlo s PE povlakem

PŮDORYS

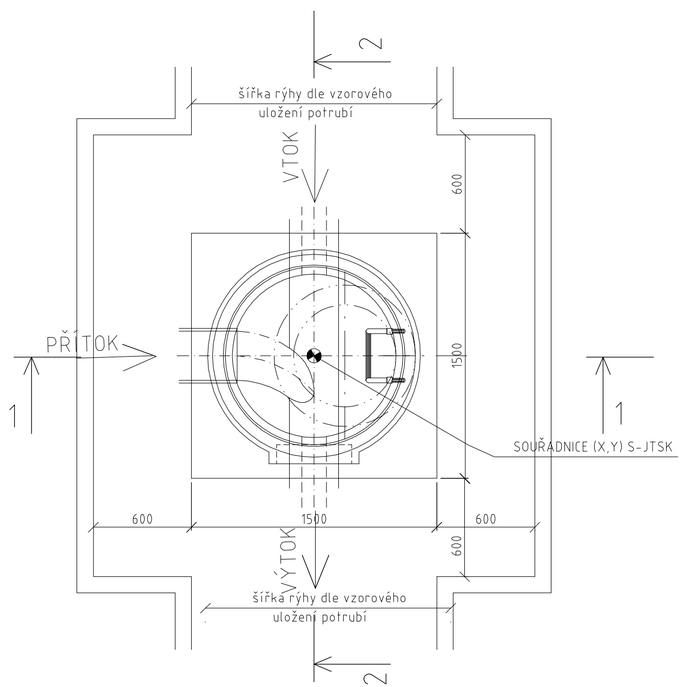

SCHÉMA NAPOJENÍ

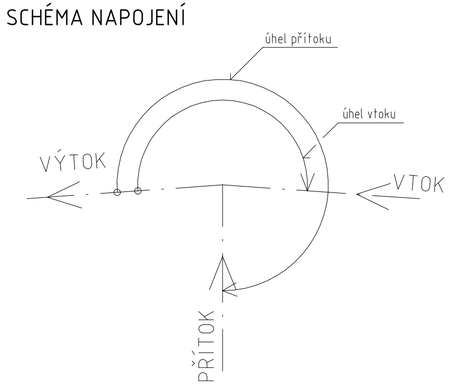

POZNÁMKA:

— počet a specifikace jednotlivých šachet je uvedena ve výpisu šachet na konci technické zprávy
— poloha šachet je určena souřadnicemi S-JTSK viz Vytyčovací výkres

SOUŘADNICOVÝ SYSTÉM S-JTSK
VÝŠKOVÝ SYSTÉM Bpv

TRANSCONSULT s.r.o.
Nerudova 37, 500 02 Hradec Králové

Vedoucí projektu	*Ing. Hodek*		Středisko 1	
Odpovědný projektant	*Ing. Vrabcová*		Vedoucí:	*Ing. Hodek*
Zpracovatel	*Ing. Vrabcová*		Zak. číslo	1 9 2 2 1 3 0 0 1
Přezkoušel	*Ing. Shejbal*		Arch.č.: *02419*	Formát: *6 A4*
Kontroloval	*Ing. Hodek*		Datum: *07/2020*	
Investor	*Vodovody a kanalizace Havlíčkův Brod, a.s.*		Účel: *DSP+PDPS*	

REVITALIZACE NÁMĚSTÍ TRČKŮ Z LÍPY VE SVĚTLÉ NAD SÁZAVOU
DOKUMENTACE OBJEKTŮ A TECHNICKÝCH A TECHNOLOGICKÝCH ZAŘÍZENÍ
STAVEBNÍ ČÁST
SO 312 - ÚPRAVY ŠACHET JEDNOTNÉ KANALIZACE VAK HAVLÍČKŮV BROD, A.S.

Část dok. **D.1.25**

VZOROVÁ SESTAVA REVIZNÍ ŠACHTY

Měřítko 1:25

Č.výkresu **3**